



Kasachstan - Rohstoffe, Wirtschaftsverflechtungen, ungleiche Entwicklung

Grenzen und Verkehr

- Staatsgrenze
- Gebietsgrenze

Kraftwerke

- ⚡ Wärmekraftwerk
- ⚡ Wasserkraftwerk

Bergbau

- ◆ Kohle
- ◆ Eisen
- ◆ Silber
- Uran
- Kupfer
- Gold

- Erdölförderung
- Erdgasförderung
- Erdöl- und Erdgasförderung
- ⚙ Raffinerie
- Ölpipeline
- Gaspipeline

Bruttoinlandsprodukt pro Kopf 2018 (Angaben in US Dollar)

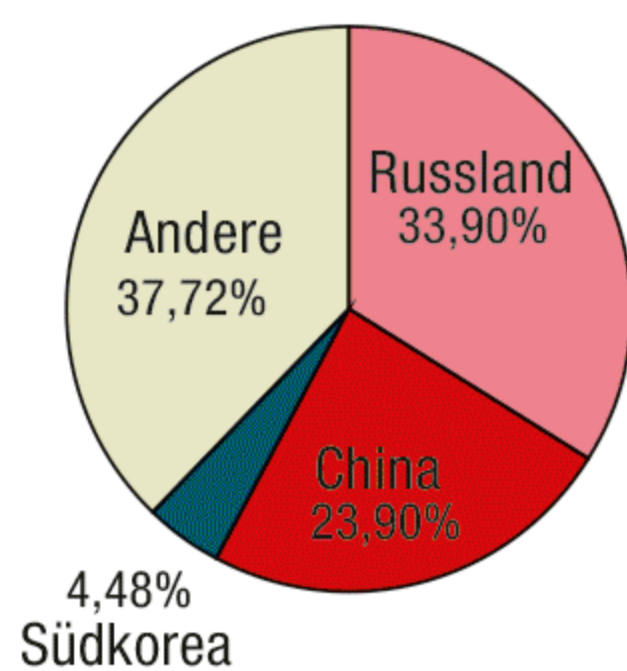
- weniger als 5.000
- 5.000 – 7.500
- 7.500 – 10.000
- 10.000 – 15.000
- 15.000 – 20.000
- mehr als 20.000

- ① Nordkasachstan
- ② Pawlodar
- ③ Türkistan

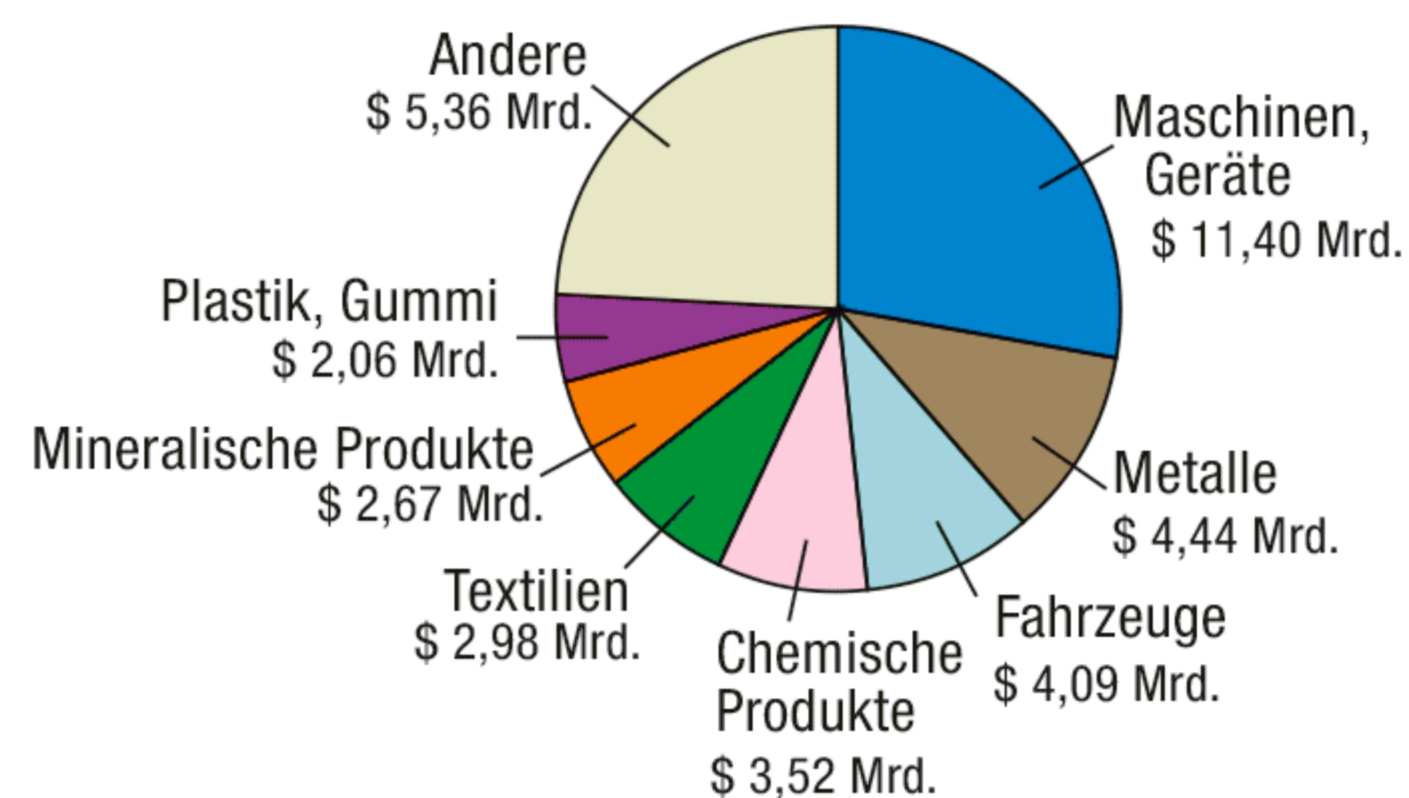


Import 41,0 Mrd. US Dollar

nach Ländern:

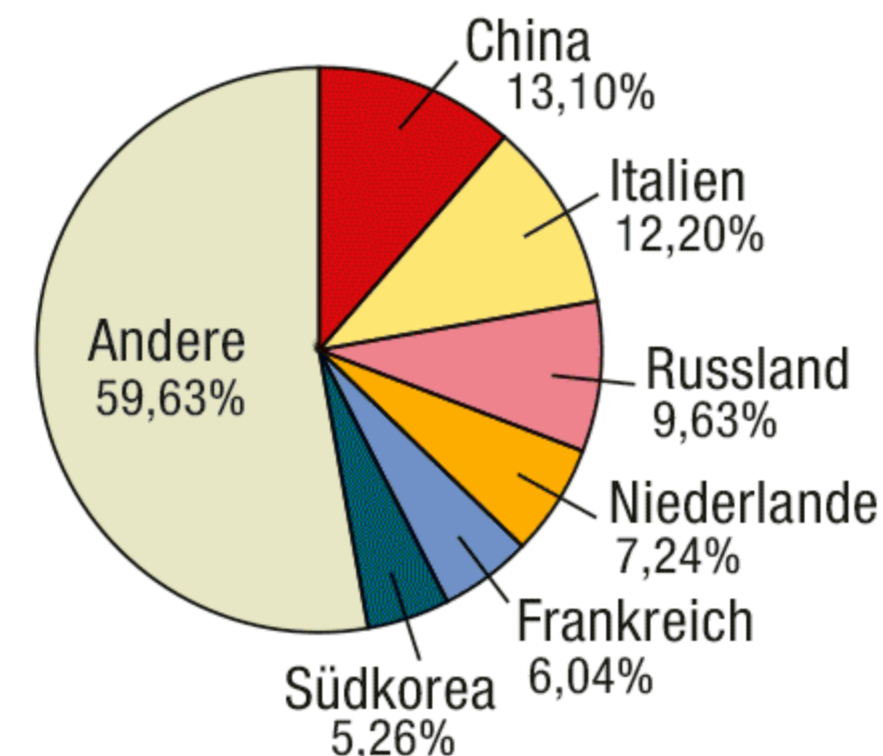


nach Produktgruppe:



Export 60,3 Mrd. US Dollar

nach Ländern:



nach Produktgruppe:

